


1 Maja 3

DANE FINANSOWE BUDYNKU ZA 2020r.

SKŁADNIK OPŁAT	WPŁYWY	WYDATKI	WYNIK
			+ nadwyżka - niedopłata
1. FUNDUSZ REMONTOWY:			
- bilans za okres 2000- 2019 r.			12 405,29
- rok 2020 fundusz remontowy	29 616,00	6 662,94	22 953,06
- stan na koniec 2020r.			35 358,35
2. ENERGIA CIEPLNA - C.O.			
- 2020r.	76 905,76	67 545,03	9 360,73

3. WYNIK NA EKSPLOATACJI PODSTAWOWEJ	wynik na 31.12.2019r	wynik za 2020r.	wynik na 31.12.2020r
(koszty zarządzania, energia elektryczna, ubezpieczenie, sprząatanie, konserwacja, woda budynkowa, przeglądy itp.)	17 537,71	-3 148,88	14 388,83


PREZES ZARZĄDU
mgr inż. Henryk Żęgota

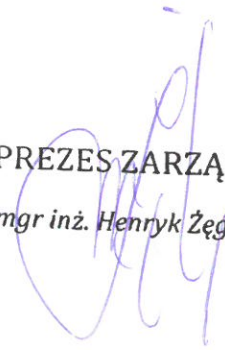
1 Maja 3b

DANE FINANSOWE BUDYNKU ZA 2020 r.

SKŁADNIK OPŁAT	WPŁYWY	WYDATKI	WYNIK
			+ nadwyżka - niedopłata
1. FUNDUSZ REMONTOWY:			
- bilans za okres 2000- 2019r.			-86 320,95
- rok 2020 fundusz remontowy	20 445,60	3 090,31	17 355,29
- stan na koniec 2020r.			-68 965,66
2. ENERGIA CIEPLNA - C.O.			
- 2020r.	49 261,32	43 456,66	5 804,66

3.WYNIK NA EKSPLOATACJI PODSTAWOWEJ	wynik na 31.12.2019r	wynik za 2020r.	wynik na 31.12.2020r
(koszty zarządzania, energia elektryczna, ubezpieczenie, sprzątnięcie, konserwacja, woda budynkowa, przeglądy itp.)	2 259,17	-296,57	1 962,60

PREZES ZARZĄDU
mgr inż. Henryk Żęgota



1 Maja 3c

DANE FINANSOWE BUDYNKU ZA 2020 r.

SKŁADNIK OPŁAT	WPŁYWY	WYDATKI	WYNIK
			+ nadwyżka - niedopłata
1. FUNDUSZ REMONTOWY:			
- bilans za okres 2000- 2019 r.			-59 094,19
- rok 2020 fundusz remontowy	8 388,00	3 442,27	4 945,73
- stan na koniec 2020r.			-54 148,46
2. ENERGIA CIEPLNA - C.O.			
- 2020r.	41 808,00	26 184,49	15 623,51
3. WYNIK NA EKSPLOATACJI PODSTAWOWEJ			
(koszty zarządzania, energia elektryczna, ubezpieczenie, sprzątanie, konserwacja, woda budynkowa, przeglądy itp.)	wynik na 31.12.2019r	wynik za 2020r.	wynik na 31.12.2020r
	-3 686,78	342,37	-3 344,41

PREZES ZARZĄDU

mgr inż. Henryk Żęgota

1 Maja 4

DANE FINANSOWE BUDYNKU ZA 2020 r.

SKŁADNIK OPŁAT	WPŁYWY	WYDATKI	WYNIK
			+ nadwyżka
			- niedopłata
1. FUNDUSZ REMONTOWY:			
- bilans za okres 2000- 2019 r.			-61 683,28
- rok 2020 fundusz remontowy	39 876,96	7 170,07	32 706,89
- stan na koniec 2020r.			-28 976,39
2. ENERGIA CIEPLNA - C.O.			
- 2020r.	103 704,46	83 403,77	20 300,69

3.WYNIK NA EKSPLOATACJI PODSTAWOWEJ	wynik na 31.12.2019r	wynik za 2020r.	wynik na 31.12.2020r
(koszty zarządzania, energia elektryczna, ubezpieczenie, sprzątnięcie, konserwacja, woda budynkowa, przeglądy itp.)	-12 203,86	2 987,81	-9 216,05


PREZES ZARZĄDU
mgr inż. Henryk Żegota

1 Maja 5

DANE FINANSOWE BUDYNKU ZA 2020 r.

SKŁADNIK OPŁAT	WPŁYWY	WYDATKI	WYNIK
			+ nadwyżka
			- niedopłata
1. FUNDUSZ REMONTOWY:			
- bilans za okres 2000- 2019 r.			-35 569,73
- rok 2020 fundusz remontowy	28 482,12	5 139,80	23 342,32
- stan na koniec 2020r.			-12 227,41
2. ENERGIA CIEPLNA - C.O.			
- 2020r.	62 450,56	53 884,71	8 565,85

3.WYNIK NA EKSPLOATACJI PODSTAWOWEJ	wynik na 31.12.2019r	wynik za 2020r.	wynik na 31.12.2020r
(koszty zarządzania, energia elektryczna, ubezpieczenie, sprzątanie, konserwacja, woda budynkowa, przeglądy itp.)	-15 738,59	988,55	-14 750,04

PREZES ZARZĄDU

mgr inż. Henryk Żęgota

1 Maja 8, Klementowskiego 5, 7

DANE FINANSOWE BUDYNKU ZA 2020 r.

SKŁADNIK OPŁAT	WPŁYWY	WYDATKI	WYNIK
			+ nadwyżka - niedopłata
1. FUNDUSZ REMONTOWY:			
- bilans za okres 2000- 2019 r.			-121 169,73
- rok 2020 fundusz remontowy	59 970,36	17 435,73	42 534,63
- stan na koniec 2020r.			-78 635,10
2. ENERGIA CIEPLNA – C.O. ZA 2020R			
- 1 Maja 8	48 309,48	43 277,37	5 032,11
- Klementowskiego 5	53 001,50	43 438,20	9 563,30
- Klementowskiego 7	40 866,31	31 650,37	9 215,94

3.WYNIK NA EKSPLOATACJI PODSTAWOWEJ	wynik na 31.12.2019r	wynik za 2020r.	wynik na 31.12.2020r
(koszty zarządzania, energia elektryczna, ubezpieczenie, sprzątanie, konserwacja, woda budynkowa, przeglądy itp.)	-2 041,41	745,21	-1 296,20

PREZES ZARZĄDU
mgr inż. Henryk Żegota

Klementowskiego 1, Klementowskiego 3

DANE FINANSOWE BUDYNKU ZA 2020 r.

SKŁADNIK OPŁAT	WPŁYWY	WYDATKI	WYNIK
			+ nadwyżka - niedopłata
1. FUNDUSZ REMONTOWY:			
- bilans za okres 2000- 2019 r.			-52 077,65
- rok 2020 fundusz remontowy	41 470,00	45 709,74	-4 239,74
- stan na koniec 2020r.			-56 317,39
2. ENERGIA CIEPLNA – C.O. ZA 2020R			
- Klementowskiego 1	48 309,48	39 317,44	8 992,04
- Klementowskiego 3	48 327,01	40 635,56	7 691,45
3. WYNIK NA EKSPLOATACJI PODSTAWOWEJ			
(koszty zarządzania, energia elektryczna, ubezpieczenie, sprzątnięcie, konserwacja, woda budynkowa, przeglądy itp.)	wynik na 31.12.2019r	wynik za 2020r.	wynik na 31.12.2020r
	-253,66	1 247,66	994,00

PREZES ZARZĄDU

mgr inż. Henryk Żęgota



Klementowskiego 15**DANE FINANSOWE BUDYNKU ZA 2020 r.**

SKŁADNIK OPŁAT	WPŁYWY	WYDATKI	WYNIK
			+ nadwyżka - niedopłata
1. FUNDUSZ REMONTOWY:			
- bilans za okres 2000- 2019 r.			94 337,23
- rok 2020 fundusz remontowy	37 790,52	47 970,07	-10 179,55
- stan na koniec 2020r.			84 157,68
2. ENERGIA CIEPLNA - C.O.			
- 2020r.	85 852,68	67 150,15	18 702,53

3.WYNIK NA EKSPLOATACJI PODSTAWOWEJ	wynik na 31.12.2019r	wynik za 2020r.	wynik na 31.12.2020r
(koszty zarządzania, energia elektryczna, ubezpieczenie, sprzątnięcie, konserwacja, woda budynkowa, przeglądy itp.)	11 129,96	5 308,66	16 438,62

PREZES ZARZĄDU

mgr inż. Henryk Żegota

Kwiatowa 4

DANE FINANSOWE BUDYNKU ZA 2020 r.

SKŁADNIK OPŁAT	WPŁYWY	WYDATKI	WYNIK
			+ nadwyżka
			- niedopłata
1. FUNDUSZ REMONTOWY:			
- bilans za okres 2000- 2019 r.			-3 154,97
- rok 2020 fundusz remontowy	30 977,00	21 025,14	9 951,86
- stan na koniec 2020r.			6 796,89
2. ENERGIA CIEPLNA - C.O.			
- 2020r.	74 846,19	62 523,70	12 322,49

3.WYNIK NA EKSPLOATACJI PODSTAWOWEJ	wynik na 31.12.2019r	wynik za 2020r.	wynik na 31.12.2020r
(koszty zarządzania, energia elektryczna, ubezpieczenie, sprzątanie, konserwacja, woda budynkowa, przeglądy itp.)	-9 583,28	1 720,80	-7 862,48

PREZES ZARZĄDU

mgr inż. Henryk Żęgota

Kwiatowa 6

DANE FINANSOWE BUDYNKU ZA 2020 r.

SKŁADNIK OPŁAT	WPŁYWY	WYDATKI	WYNIK
			+ nadwyżka
			- niedopłata
1. FUNDUSZ REMONTOWY:			
- bilans za okres 2000- 2019 r.			-46 420,83
- rok 2020 fundusz remontowy	31 037,04	6 654,78	24 382,26
- stan na koniec 2020r.			-22 038,57
2. ENERGIA CIEPLNA - C.O.			
- 2020r.	67 798,08	43 815,68	23 982,40

3.WYNIK NA EKSPLOATACJI PODSTAWOWEJ	wynik na 31.12.2019r.	wynik za 2020r.	wynik na 31.12.2020r.
(koszty zarządzania, energia elektryczna, ubezpieczenie, sprzątnięcie, konserwacja, woda budynkowa, przeglądy itp.)	7 205,21	1 008,35	8 213,56

PREZES ZARZĄDU

mgr inż. Henryk Żegota

Rybacka 14A

DANE FINANSOWE BUDYNKU ZA 2020 r.

SKŁADNIK OPŁAT	WPŁYWY	WYDATKI	WYNIK
			+ nadwyżka - niedopłata
1. FUNDUSZ REMONTOWY:			
- bilans za okres 2000- 2019 r.			-3 187,36
- rok 2020 fundusz remontowy	29 562,00	6 895,53	22 666,47
- stan na koniec 2020r.			19 479,11
2. ENERGIA CIEPLNA - C.O.			
- 2020r.	74 573,42	71 078,90	3 494,52

3.WYNIK NA EKSPLOATACJI PODSTAWOWEJ	wynik na 31.12.2019r	wynik za 2020r.	wynik na 31.12.2020r
(koszty zarządzania, energia elektryczna, ubezpieczenie, sprzątnięcie, konserwacja, woda budynkowa, przeglądy itp.)	-10 169,35	-1 149,77	-11 319,12

PREZES ZARZĄDU
mgr inż. Henryk Żęgota

Rybacka 20A

DANE FINANSOWE BUDYNKU ZA 2020r.

SKŁADNIK OPŁAT	WPŁYWY	WYDATKI	WYNIK
			+ nadwyżka - niedopłata
1. FUNDUSZ REMONTOWY:			
- bilans za okres 2000- 2019 r.			107 571,75
- rok 2020 fundusz remontowy	29 514,00	5 507,78	24 006,22
- stan na koniec 2020r.			131 577,97
2. ENERGIA CIEPLNA - C.O.			
- 2020r.	74 591,53	67 520,51	7 071,02

3.WYNIK NA EKSPLOATACJI PODSTAWOWEJ	wynik na 31.12.2019r	wynik za 2020r.	wynik na 31.12.2020r
(koszty zarządzania, energia elektryczna, ubezpieczenie, sprzątnięcie, konserwacja, woda budynkowa, przeglądy itp.)	13 068,75	-1 582,70	11 486,05

PREZES ZARZĄDU
mgr inż. Henryk Żęgota

Rybacka 22

DANE FINANSOWE BUDYNKU ZA 2020 r.

SKŁADNIK OPŁAT	WPŁYWY	WYDATKI	WYNIK
			+ nadwyżka
			- niedopłata
1. FUNDUSZ REMONTOWY:			
- bilans za okres 2000- 2019 r.			48 974,53
- rok 2020 fundusz remontowy	22 440,48	91 348,89	-68 908,41
- stan na koniec 2020r.			-19 933,88
2. ENERGIA CIEPLNA - C.O.			
- 2020r.	56 525,04	51 025,64	5 499,40

3.WYNIK NA EKSPLOATACJI PODSTAWOWEJ	wynik na 31.12.2019r	wynik za 2020r.	wynik na 31.12.2020r
(koszty zarządzania, energia elektryczna, ubezpieczenie, sprzątanie, konserwacja, woda budynkowa, przeglądy itp.)	8 772,22	-66,74	8 705,48

PREZES ZARZĄDU

mgr inż. Henryk Żegota

Rybacka 26

DANE FINANSOWE BUDYNKU ZA 2020 r.

SKŁADNIK OPŁAT	WPŁYWY	WYDATKI	WYNIK
			+ nadwyżka - niedopłata
1. FUNDUSZ REMONTOWY:			
- bilans za okres 2000- 2019 r.			-81 805,51
- rok 2020 fundusz remontowy	22 500,60	1 396,90	21 103,70
- stan na koniec 2020r.			-60 701,81
2. ENERGIA CIEPLNA - C.O.			
- 2020r.	56 524,90	46 505,66	10 019,24

3.WYNIK NA EKSPLOATACJI PODSTAWOWEJ	wynik na 31.12.2019r	wynik za 2020r.	wynik na 31.12.2020r
(koszty zarządzania, energia elektryczna, ubezpieczenie, sprzątnięcie, konserwacja, woda budynkowa, przeglądy itp.)	-14 395,29	535,22	-13 860,07

PREZES ZARZĄDU

mgr inż. Henryk Żęgota

Okopowa 1

DANE FINANSOWE BUDYNKU ZA 2020 r.

SKŁADNIK OPŁAT	WPŁYWY	WYDATKI	WYNIK
			+ nadwyżka - niedopłata
1. FUNDUSZ REMONTOWY:			
- bilans za okres 2000- 2019 r.			46 374,32
- rok 2020 fundusz remontowy	15 650,64	15 420,06	230,58
- stan na koniec 2020r.			46 604,90
2. ENERGIA CIEPLNA - C.O.			
- 2020r.	43 745,93	36 651,27	7 094,66

3.WYNIK NA EKSPLOATACJI PODSTAWOWEJ	wynik na 31.12.2019r	wynik za 2020r.	wynik na 31.12.2020r
(koszty zarządzania, energia elektryczna, ubezpieczenie, sprzątnięcie, konserwacja, woda budynkowa, przeglądy itp.)	8 820,46	-680,18	8 140,28

PREZES ZARZĄDU

mgr inż. Henryk Żęgota

Okopowa 3

DANE FINANSOWE BUDYNKU ZA 2020 r.

SKŁADNIK OPŁAT	WPŁYWY	WYDATKI	WYNIK
			+ nadwyżka
			- niedopłata
1. FUNDUSZ REMONTOWY:			
- bilans za okres 2000- 2019 r.			16 386,06
- rok 2020 fundusz remontowy	21 562,40	3 140,29	18 422,11
- stan na koniec 2020r.			34 808,17
2. ENERGIA CIEPLNA - C.O.			
- 2020r.	54 424,55	50 169,46	4 255,09

3.WYNIK NA EKSPLOATACJI PODSTAWOWEJ	wynik na 31.12.2019r	wynik za 2020r.	wynik na 31.12.2020r
(koszty zarządzania, energia elektryczna, ubezpieczenie, sprzątanie, konserwacja, woda budynkowa, przeglądy itp.)	15 387,88	2 064,90	17 452,78

PREZES ZARZĄDU

mgr inż. Henryk Żęgota

Piaskowa 1

DANE FINANSOWE BUDYNKU ZA 2020 r.

SKŁADNIK OPŁAT	WPŁYWY	WYDATKI	WYNIK
			+ nadwyżka - niedopłata
1. FUNDUSZ REMONTOWY:			
- bilans za okres 2000- 2019 r.			-38 696,45
- rok 2020 fundusz remontowy	47 945,28	10 563,21	37 382,07
- stan na koniec 2020r.			-1 314,38
2. ENERGIA CIEPLNA - C.O.			
- 2020r.	101 074,08	61 170,74	39 903,34

3.WYNIK NA EKSPLOATACJI PODSTAWOWEJ	wynik na 31.12.2019r	wynik za 2020r.	wynik na 31.12.2020r
(koszty zarządzania, energia elektryczna, ubezpieczenie, sprzątnięcie, konserwacja, woda budynkowa, przeglądy itp.)	11 629,71	4 584,80	16 214,51

PREZES ZARZĄDU
mgr inż. Henryk Żegota

Kościuszki 1

DANE FINANSOWE BUDYNKU ZA 2020 r.

SKŁADNIK OPŁAT	WPŁYWY	WYDATKI	WYNIK
			+ nadwyżka - niedopłata
1. FUNDUSZ REMONTOWY:			
- bilans za okres 2000- 2019 r.			-65 346,36
- rok 2020 fundusz remontowy	29 485,20	3 923,81	25 561,39
- stan na koniec 2020r.			-39 784,97
2. ENERGIA CIEPLNA - C.O.			
- 2020r.	62 463,25	50 703,05	11 760,20

3.WYNIK NA EKSPLOATACJI PODSTAWOWEJ	wynik na 31.12.2019r	wynik za 2020r.	wynik na 31.12.2020r
(koszty zarządzania, energia elektryczna, ubezpieczenie, sprzątanie, konserwacja, woda budynkowa, przeglądy itp.)	-13 704,86	573,64	-13 131,22

PREZES ZARZĄDU

mgr inż. Henryk Żęgota

Kościuszki 3**DANE FINANSOWE BUDYNKU ZA 2020r.**

SKŁADNIK OPŁAT	WPŁYWY	WYDATKI	WYNIK
			+ nadwyżka - niedopłata
1. FUNDUSZ REMONTOWY:			
- bilans za okres 2000- 2019r.			-11 342,54
- rok 2020 fundusz remontowy	26 804,52	10 231,10	16 573,42
- stan na koniec 2020r.			5 230,88
2. ENERGIA CIEPLNA - C.O.			
- 2020r.	57 538,12	36 927,04	20 611,08

3.WYNIK NA EKSPLOATACJI PODSTAWOWEJ	wynik na 31.12.2019r	wynik za 2020r.	wynik na 31.12.2020r
(koszty zarządzania, energia elektryczna, ubezpieczenie, sprzątnięcie, konserwacja, woda budynkowa, przeglądy itp.)	1 821,13	-706,04	1 115,09

PREZES ZARZĄDU

mgr inż. Henryk Żęgota

Lipowa 1, Kościuszki 5

DANE FINANSOWE BUDYNKU ZA 2020 r.

SKŁADNIK OPŁAT	WPŁYWY	WYDATKI	WYNIK
			+ nadwyżka - niedopłata
1. FUNDUSZ REMONTOWY:			
- bilans za okres 2000- 2019 r.			-25 714,81
- rok 2020 fundusz remontowy	53 468,36	131 919,62	-78 451,26
- stan na koniec 2020r.			-104 166,07
2. ENERGIA CIEPLNA – C.O. ZA 2020R.			
- Lipowa 1	72 260,35	64 495,82	7 764,53
- Kościuszki 5	46 891,12	40 753,22	6 137,90
3. WYNIK NA EKSPLOATACJI PODSTAWOWEJ			
(koszty zarządzania, energia elektryczna, ubezpieczenie, sprzątanie, konserwacja, woda budynkowa, przeglądy itp.)	wynik na 31.12.2019r	wynik za 2020r.	wynik na 31.12.2020r
	-529,97	-1 989,67	-2 519,64

PREZES ZARZĄDU

mgr inż. Henryk Żęgota

Lipowa 2

DANE FINANSOWE BUDYNKU ZA 2020 r.

SKŁADNIK OPŁAT	WPŁYWY	WYDATKI	WYNIK
			+ nadwyżka - niedopłata
1. FUNDUSZ REMONTOWY:			
- bilans za okres 2000- 2019 r.			-56 604,52
- rok 2020 fundusz remontowy	35 869,80	139 658,57	-103 788,77
- stan na koniec 2020r.			-160 393,29
2. ENERGIA CIEPLNA - C.O.			
- 2020r.	89 600,01	75 965,56	13 634,45

3.WYNIK NA EKSPLOATACJI PODSTAWOWEJ	wynik na 31.12.2019r	wynik za 2020r.	wynik na 31.12.2020r
(koszty zarządzania, energia elektryczna, ubezpieczenie, sprzątnięcie, konserwacja, woda budynkowa, przeglądy itp.)	9 243,97	3 308,80	12 552,77

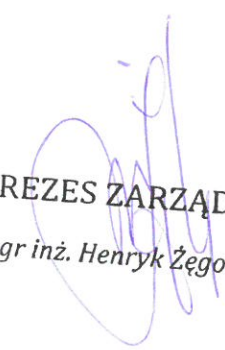

PREZES ZARZĄDU
mgr inż. Henryk Żęgota

Lipowa 3

DANE FINANSOWE BUDYNKU ZA 2020 r.

SKŁADNIK OPŁAT	WPŁYWY	WYDATKI	WYNIK
			+ nadwyżka - niedopłata
1. FUNDUSZ REMONTOWY:			
- bilans za okres 2000- 2019 r.			-87 200,11
- rok 2020 fundusz remontowy	36 553,36	7 313,73	29 239,63
- stan na koniec 2020r.			-57 960,48
2. ENERGIA CIEPLNA - C.O.			
- 2020r.	91 621,37	75 051,54	16 569,83

3.WYNIK NA EKSPLOATACJI PODSTAWOWEJ	wynik na 31.12.2019r	wynik za 2020r.	wynik na 31.12.2020r
(koszty zarządzania, energia elektryczna, ubezpieczenie, sprzątnięcie, konserwacja, woda budynkowa, przeglądy itp.)	3 504,70	1 108,86	4 613,56


PREZES ZARZĄDU
mgr inż. Henryk Żęgota

Lipowa 7

DANE FINANSOWE BUDYNKU ZA 2020 r.

SKŁADNIK OPŁAT	WPŁYWY	WYDATKI	WYNIK
			+ nadwyżka - niedopłata
1. FUNDUSZ REMONTOWY:			
- bilans za okres 2000- 2019 r.			-25 330,99
- rok 2020 fundusz remontowy	22 416,60	4 689,59	17 727,01
- stan na koniec 2020r.			-7 603,98
2. ENERGIA CIEPLNA - C.O.			
- 2020r.	58 291,67	56 504,18	1 787,49

3.WYNIK NA EKSPLOATACJI PODSTAWOWEJ	wynik na 31.12.2019r	wynik za 2020r.	wynik na 31.12.2020r
(koszty zarządzania, energia elektryczna, ubezpieczenie, sprzątnięcie, konserwacja, woda budynkowa, przeglądy itp.)	12 450,67	-1 140,31	11 310,36

PREZES ZARZĄDU
mgr inż. Henryk Żegota

Lipowa 8

DANE FINANSOWE BUDYNKU ZA 2020 r.

SKŁADNIK OPŁAT	WPŁYWY	WYDATKI	WYNIK
			+ nadwyżka - niedopłata
1. FUNDUSZ REMONTOWY:			
- bilans za okres 2000- 2019 r.			-9 920,99
- rok 2020 fundusz remontowy	11 571,96	1 246,21	10 325,75
- stan na koniec 2020r.			404,76
2. ENERGIA CIEPLNA - C.O.			
- 2020r.	27 426,88	19 437,00	7 989,88

3.WYNIK NA EKSPLOATACJI PODSTAWOWEJ	wynik na 31.12.2019r	wynik za 2020r.	wynik na 31.12.2020r
(koszty zarządzania, energia elektryczna, ubezpieczenie, sprzątanie, konserwacja, woda budynkowa, przeglądy itp.)	-1 049,35	-684,19	-1 733,54

PREZES ZARZĄDU

mgr inż. Henryk Żęgota

Lipowa 12

DANE FINANSOWE BUDYNKU ZA 2020 r.

SKŁADNIK OPŁAT	WPŁYWY	WYDATKI	WYNIK
			+ nadwyżka - niedopłata
1. FUNDUSZ REMONTOWY:			
- bilans za okres 2000- 2019 r.			36 014,36
- rok 2020 fundusz remontowy	31 248,00	11 113,72	20 134,28
- stan na koniec 2020r.			56 148,64
2. ENERGIA CIEPLNA - C.O.			
- 2020r.	78 008,63	65 459,39	12 549,24

3.WYNIK NA EKSPLOATACJI PODSTAWOWEJ	wynik na 31.12.2019r	wynik za 2020r.	wynik na 31.12.2020r
(koszty zarządzania, energia elektryczna, ubezpieczenie, sprzątnięcie, konserwacja, woda budynkowa, przeglądy itp.)	18 647,46	2 503,30	21 150,76

PREZES ZARZĄDU
mgr inż. Henryk Żęgota

Mickiewicza 4, 6, 14, 16

DANE FINANSOWE BUDYNKU ZA 2020 r.

SKŁADNIK OPŁAT	WPŁYWY	WYDATKI	WYNIK
			+ nadwyżka - niedopłata
1. FUNDUSZ REMONTOWY:			
- bilans za okres 2000- 2019 r.			-179 334,31
- rok 2020 fundusz remontowy	94 627,52	40 823,23	53 804,29
- stan na koniec 2020r.			-125 530,02
2. ENERGIA CIEPLNA – C.O. ZA 2020R			
- Mickiewicza 4,6	103 391,04	57 891,71	45 499,33
- Mickiewicza 14	62 360,11	50 756,98	11 603,13
- Mickiewicza 16	32 913,47	26 791,67	6 121,80

3. WYNIK NA EKSPLOATACJI PODSTAWOWEJ	wynik na 31.12.2019r	wynik za 2020r.	wynik na 31.12.2020r
(koszty zarządzania, energia elektryczna, ubezpieczenie, sprzątanie, konserwacja, woda budynkowa, przeglądy itp.)	-38 919,68	3 065,17	-35 854,51

PREZES ZARZĄDU

mgr inż. Henryk Żęgota

Mickiewicza 8, 10, 12**DANE FINANSOWE BUDYNKU ZA 2012 r.**

SKŁADNIK OPŁAT	WPŁYWY	WYDATKI	WYNIK
			+ nadwyżka
			- niedopłata
1. FUNDUSZ REMONTOWY:			
- bilans za okres 2000- 2019 r.			-62 195,17
- rok 2020 fundusz remontowy	106 825,92	148 669,51	-41 843,59
- stan na koniec 2020r.			-104 038,76
2. ENERGIA CIEPLNA – C.O. ZA 2020R			
- Mickiewicza 8	60 795,84	35 659,21	25 136,63
- Mickiewicza 10	76 220,27	55 690,10	20 530,17
- Mickiewicza 12	98 508,90	71 977,03	26 531,87
3. WYNIK NA EKSPLOATACJI PODSTAWOWEJ			
(koszty zarządzania, energia elektryczna, ubezpieczenie, sprzątanie, konserwacja, woda budynkowa, przeglądy itp.)	wynik na 31.12.2019r	wynik za 2020r.	wynik na 31.12.2020r
	-4 441,43	5 086,99	645,56

PREZES ZARZĄDU

mgr inż. Henryk Żegota

Mickiewicza 10A

DANE FINANSOWE BUDYNKU ZA 2020 r.

SKŁADNIK OPŁAT	WPŁYWY	WYDATKI	WYNIK
			+ nadwyżka - niedopłata
1. FUNDUSZ REMONTOWY:			
- bilans za okres 2000- 2019 r.			1 343,38
- rok 2020 fundusz remontowy	708,12	6 444,75	-5 736,63
- stan na koniec 2020r.			-4 393,25
2. ENERGIA CIEPLNA - C.O.			
- 2020r.	9 153,41	8 795,57	357,84

3.WYNIK NA EKSPLOATACJI PODSTAWOWEJ	wynik na 31.12.2019r	wynik za 2020r.	wynik na 31.12.2020r
(koszty zarządzania, energia elektryczna, ubezpieczenie, sprzątanie, konserwacja, woda budynkowa, przeglądy itp.)	-5 527,42	5 407,43	-119,99


PREZES ZARZĄDU
mgr inż. Henryk Żegota

Dworcowa 13

DANE FINANSOWE BUDYNKU ZA 2020 r.

SKŁADNIK OPŁAT	WPŁYWY	WYDATKI	WYNIK
			+ nadwyżka - niedopłata
1. FUNDUSZ REMONTOWY:			
- bilans za okres 2000- 2019r.			-85 355,24
- rok 2020 fundusz remontowy	47 373,48	21 719,93	25 653,55
- stan na koniec 2020r.			-59 701,69
2. ENERGIA CIEPLNA - C.O.			
- 2020r.	107 121,23	56 858,40	50 262,83

3.WYNIK NA EKSPLOATACJI PODSTAWOWEJ	wynik na 31.12.2019r	wynik za 2020r.	wynik na 31.12.2020r
(koszty zarządzania, energia elektryczna, ubezpieczenie, sprzątnięcie, konserwacja, woda budynkowa, przeglądy itp.)	-14 289,41	-540,23	-14 829,64

PREZES ZARZĄDU

mgr inż. Henryk Żegota

Gałczyńskiego 1

DANE FINANSOWE BUDYNKU ZA 2020 r.

SKŁADNIK OPŁAT	WPŁYWY	WYDATKI	WYNIK
			+ nadwyżka - niedopłata
1. FUNDUSZ REMONTOWY:			
- bilans za okres 2000- 2019 r.			12 613,91
- rok 2020 fundusz remontowy	27 624,48	18 188,22	9 436,26
- stan na koniec 2020r.			22 050,17
2. ENERGIA CIEPLNA - C.O.			
- 2020r.	71 279,58	64 574,47	6 705,11

3.WYNIK NA EKSPLOATACJI PODSTAWOWEJ	wynik na 31.12.2019r	wynik za 2020r.	wynik na 31.12.2020r
(koszty zarządzania, energia elektryczna, ubezpieczenie, sprzątnięcie, konserwacja, woda budynkowa, przeglądy itp.)	-8 783,30	1 519,33	-7 263,97

PREZES ZARZĄDU

mgr inż. Henryk Żęgota

Gałczyńskiego 3

DANE FINANSOWE BUDYNKU ZA 2020 r.

SKŁADNIK OPŁAT	WPŁYWY	WYDATKI	WYNIK
			+ nadwyżka - niedopłata
1. FUNDUSZ REMONTOWY:			
- bilans za okres 2000- 2019r.			-52 063,51
- rok 2020 fundusz remontowy	27 708,60	4 548,05	23 160,55
- stan na koniec 2020r.			-28 902,96
2. ENERGIA CIEPLNA - C.O.			
- 2020r.	71 297,69	56 664,99	14 632,70

3.WYNIK NA EKSPLOATACJI PODSTAWOWEJ	wynik na 31.12.2019r	wynik za 2020r.	wynik na 31.12.2020r
(koszty zarządzania, energia elektryczna, ubezpieczenie, sprzątanie, konserwacja, woda budynkowa, przeglądy itp.)	-21 166,58	-3 646,00	-24 812,58

PREZES ZARZĄDU

mgr inż. Henryk Żegota

Gałczyńskiego 5

DANE FINANSOWE BUDYNKU ZA 2020 r.

SKŁADNIK OPŁAT	WPŁYWY	WYDATKI	WYNIK
			+ nadwyżka - niedopłata
1. FUNDUSZ REMONTOWY:			
- bilans za okres 2000- 2019r.			103 979,70
- rok 2020 fundusz remontowy	41 796,00	7 542,91	34 253,09
- stan na koniec 2020r.			138 232,79
2. ENERGIA CIEPLNA - C.O.			
- 2020r.	91 116,43	67 677,13	23 439,30

3.WYNIK NA EKSPLOATACJI PODSTAWOWEJ	wynik na 31.12.2019r	wynik za 2020r.	wynik na 31.12.2020r
(koszty zarządzania, energia elektryczna, ubezpieczenie, sprzątnięcie, konserwacja, woda budynkowa, przeglądy itp.)	16 796,90	2 714,87	19 511,77

PREZES ZARZĄDU

mgr inż. Henryk Żegota

Gałczyńskiego 7

DANE FINANSOWE BUDYNKU ZA 2020 r.

SKŁADNIK OPŁAT	WPŁYWY	WYDATKI	WYNIK
			+ nadwyżka - niedopłata
1. FUNDUSZ REMONTOWY:			
- bilans za okres 2000- 2019 r.			-37 841,41
- rok 2020 fundusz remontowy	39 016,80	7 105,55	31 911,25
- stan na koniec 2020r.			-5 930,16
2. ENERGIA CIEPLNA - C.O.			
- 2020r.	85 120,74	72 498,96	12 621,78

3.WYNIK NA EKSPLOATACJI PODSTAWOWEJ	wynik na 31.12.201r	wynik za 2020r.	wynik na 31.12.2020r
(koszty zarządzania, energia elektryczna, ubezpieczenie, sprzątnięcie, konserwacja, woda budynkowa, przeglądy itp.)	-3 831,70	5 345,46	1 513,76


PREZES ZARZĄDU
mgr inż. Henryk Żegota

Jagodna 8**DANE FINANSOWE BUDYNKU ZA 2020 r.**

SKŁADNIK OPŁAT	WPŁYWY	WYDATKI	WYNIK
			+ nadwyżka
			- niedopłata
1. FUNDUSZ REMONTOWY:			
- bilans za okres 2000- 2019 r.			11 852,55
- rok 2020 fundusz remontowy	26 848,80	130 969,46	-104 120,66
- stan na koniec 2020r.			-92 268,11
2. ENERGIA CIEPLNA - C.O.			
- 2020r.	45 751,68	28 280,84	17 470,84

3.WYNIK NA EKSPLOATACJI PODSTAWOWEJ	wynik na 31.12.2019r	wynik za 2020r.	wynik na 31.12.2020r
(koszty zarządzania, energia elektryczna, ubezpieczenie, sprzątanie, konserwacja, woda budynkowa, przeglądy itp.)	-10 503,25	-464,08	-10 967,33

PREZES ZARZĄDU

mgr inż. Henryk Żegota

Warszawska 49 A

DANE FINANSOWE BUDYNKU ZA 2020 r.

SKŁADNIK OPŁAT	WPŁYWY	WYDATKI	WYNIK
			+ nadwyżka
			- niedopłata
1. FUNDUSZ REMONTOWY:			
- bilans za okres 2000- 2019r.			-47 778,07
- rok 2020 fundusz remontowy	21 318,48	9 229,94	12 088,54
- stan na koniec 2020r.			-35 689,53
2. ENERGIA CIEPLNA - C.O.			
- 2020r.	40 168,80	25 296,99	14 871,81

3.WYNIK NA EKSPLOATACJI PODSTAWOWEJ	wynik na 31.12.2019r	wynik za 2020r.	wynik na 31.12.2020r
(koszty zarządzania, energia elektryczna, ubezpieczenie, sprzątnięcie, konserwacja, woda budynkowa, przeglądy itp.)	-4 630,57	718,67	-3 911,90

PREZES ZARZĄDU

mgr inż. Henryk Żęgota

Wojska Polskiego 90

DANE FINANSOWE BUDYNKU ZA 2020 r.

SKŁADNIK OPŁAT	WPŁYWY	WYDATKI	WYNIK
			+ nadwyżka
			- niedopłata
1. FUNDUSZ REMONTOWY:			
- bilans za okres 2000- 2019 r.			41 023,11
- rok 2020 fundusz remontowy	37 748,88	18 093,84	19 655,04
- stan na koniec 2020r.			60 678,15
2. ENERGIA CIEPLNA - C.O.			
- 2020r.	79 540,13	55 214,76	24 325,37

3.WYNIK NA EKSPLOATACJI PODSTAWOWEJ	wynik na 31.12.2019r	wynik za 2020r.	wynik na 31.12.2020r
(koszty zarządzania, energia elektryczna, ubezpieczenie, sprzątanie, konserwacja, woda budynkowa, przeglądy itp.)	-7 628,95	943,06	-6 685,89

PREZES ZARZĄDU

mgr inż. Henryk Żegota

Wojska Polskiego 92

DANE FINANSOWE BUDYNKU ZA 2020 r.

SKŁADNIK OPŁAT	WPŁYWY	WYDATKI	WYNIK
			+ nadwyżka - niedopłata
1. FUNDUSZ REMONTOWY:			
- bilans za okres 2000- 2019 r.			-47 311,90
- rok 2020 fundusz remontowy	19 216,80	10 028,89	9 187,91
- stan na koniec 2020r.			-38 123,99
2. ENERGIA CIEPLNA - C.O.			
- 2020r.	42 316,74	28 137,59	14 179,15

3.WYNIK NA EKSPLOATACJI PODSTAWOWEJ	wynik na 31.12.2019r	wynik za 2020r.	wynik na 31.12.2020r
(koszty zarządzania, energia elektryczna, ubezpieczenie, sprzątanie, konserwacja, woda budynkowa, przeglądy itp.)	-2 712,60	1 874,59	-838,01


PREZES ZARZĄDU
mgr inż. Henryk Żegota

Wołodyjowskiego 15

DANE FINANSOWE BUDYNKU ZA 2020r.

SKŁADNIK OPŁAT	WPŁYWY	WYDATKI	WYNIK
			+ nadwyżka - niedopłata
1. FUNDUSZ REMONTOWY:			
- bilans za okres 2000- 2019 r.			66 990,76
- rok 2020 fundusz remontowy	27 885,60	83 613,29	-55 727,69
- stan na koniec 2020r.			11 263,07
2. ENERGIA CIEPLNA - C.O.			
- 2020r.	59 237,05	39 400,77	19 836,28

3.WYNIK NA EKSPLOATACJI PODSTAWOWEJ	wynik na 31.12.2019r	wynik za 2020r.	wynik na 31.12.2020r
(koszty zarządzania, energia elektryczna, ubezpieczenie, sprzątanie, konserwacja, woda budynkowa, przeglądy itp.)	9 793,04	1 098,36	10 891,40

PREZES ZARZĄDU

mgr inż. Henryk Żęgota

Wołodyjowskiego 17

DANE FINANSOWE BUDYNKU ZA 2020r.

SKŁADNIK OPŁAT	WPŁYWY	WYDATKI	WYNIK
			+ nadwyżka - niedopłata
1. FUNDUSZ REMONTOWY:			
- bilans za okres 2000- 2019 r.			37 976,96
- rok 2020 fundusz remontowy	29 716,20	29 738,04	-21,84
- stan na koniec 2020r.			37 955,12
2. ENERGIA CIEPLNA - C.O.			
- 2020r.	63 351,95	35 978,30	27 373,65

3.WYNIK NA EKSPLOATACJI PODSTAWOWEJ	wynik na 31.12.2019r	wynik za 2020r.	wynik na 31.12.2020r
(koszty zarządzania, energia elektryczna, ubezpieczenie, sprzątanie, konserwacja, woda budynkowa, przeglądy itp.)	-8 072,70	-1 449,38	-9 522,08

PREZES ZARZĄDU

mgr inż. Henryk Żegota

Wołodyjowskiego 19

DANE FINANSOWE BUDYNKU ZA 2020 r.

SKŁADNIK OPŁAT	WPŁYWY	WYDATKI	WYNIK
			+ nadwyżka
			- niedopłata
1. FUNDUSZ REMONTOWY:			
- bilans za okres 2000- 2019 r.			63 472,64
- rok 2020 fundusz remontowy	44 162,40	23 244,78	20 917,62
- stan na koniec 2020r.			84 390,26
2. ENERGIA CIEPLNA - C.O.			
- 2020r.	93 625,63	68 010,82	25 614,81

3.WYNIK NA EKSPLOATACJI PODSTAWOWEJ	wynik na 31.12.2019r	wynik za 2020r.	wynik na 31.12.2020r
(koszty zarządzania, energia elektryczna, ubezpieczenie, sprzątanie, konserwacja, woda budynkowa, przeglądy itp.)	-5 541,88	582,63	-4 959,25

PREZES ZARZĄDU

mgr inż. Henryk Żegota

Zagłoby 2

DANE FINANSOWE BUDYNKU ZA 2020 r.

SKŁADNIK OPŁAT	WPŁYWY	WYDATKI	WYNIK
			+ nadwyżka
			- niedopłata
1. FUNDUSZ REMONTOWY:			
- bilans za okres 2000- 2019 r.			108 818,01
- rok 2020 fundusz remontowy	54 751,20	182 413,78	-127 662,58
- stan na koniec 2020r.			-18 844,57
2. ENERGIA CIEPLNA - C.O.			
- 2020r.	91 543,07	61 952,11	29 590,96

3.WYNIK NA EKSPLOATACJI PODSTAWOWEJ	wynik na 31.12.2019r	wynik za 2020r.	wynik na 31.12.2020r
(koszty zarządzania, energia elektryczna, ubezpieczenie, sprzątanie, konserwacja, woda budynkowa, przeglądy itp.)	-6 371,35	2 329,91	-4 041,44

PREZES ZARZĄDU
mgr inż. Henryk Żęgota

Zagłoby 4

DANE FINANSOWE BUDYNKU ZA 2020 r.

SKŁADNIK OPŁAT	WPŁYWY	WYDATKI	WYNIK
			+ nadwyżka - niedopłata
1. FUNDUSZ REMONTOWY:			
- bilans za okres 2000- 2019 r.			17 918,75
- rok 2020 fundusz remontowy	41 302,80	28 961,53	12 341,27
- stan na koniec 2020r.			30 260,02
2. ENERGIA CIEPLNA - C.O.			
- 2020r.	84 598,42	57 329,75	27 268,67

3.WYNIK NA EKSPLOATACJI PODSTAWOWEJ	wynik na 31.12.2019r	wynik za 2020r.	wynik na 31.12.2020r
(koszty zarządzania, energia elektryczna, ubezpieczenie, sprzątnięcie, konserwacja, woda budynkowa, przeglądy itp.)	-14 215,82	1 811,41	-12 404,41

PREZES ZARZĄDU
mgr inż. Henryk Żegota

Zagłoby 6

DANE FINANSOWE BUDYNKU ZA 2020 r.

SKŁADNIK OPŁAT	WPŁYWY	WYDATKI	WYNIK
			+ nadwyżka
			- niedopłata
1. FUNDUSZ REMONTOWY:			
- bilans za okres 2000- 2019r.			-65 166,56
- rok 2020 fundusz remontowy	39 327,00	19 219,82	20 107,18
- stan na koniec 2020r.			-45 059,38
2. ENERGIA CIEPLNA - C.O.			
- 2020r.	85 969,44	47 154,30	38 815,14

3.WYNIK NA EKSPLOATACJI PODSTAWOWEJ	wynik na 31.12.2019r	wynik za 2020r.	wynik na 31.12.2020r
(koszty zarządzania, energia elektryczna, ubezpieczenie, sprzątnięcie, konserwacja, woda budynkowa, przeglądy itp.)	-5 353,58	2 273,63	-3 079,95


PREZES ZARZĄDU
mgr inż. Henryk Żęgota

Zagłoby 10

DANE FINANSOWE BUDYNKU ZA 2020 r.

SKŁADNIK OPŁAT	WPŁYWY	WYDATKI	WYNIK
			+ nadwyżka
			- niedopłata
1. FUNDUSZ REMONTOWY:			
- bilans za okres 2000- 2019 r.			-41 491,43
- rok 2020 fundusz remontowy	46 889,00	22 494,46	24 394,54
- stan na koniec 2020r.			-17 096,89
2. ENERGIA CIEPLNA - C.O.			
- 2020r.	92 330,26	60 264,18	32 066,08

3.WYNIK NA EKSPLOATACJI PODSTAWOWEJ	wynik na 31.12.2019r	wynik za 2020r.	wynik na 31.12.2020r
(koszty zarządzania, energia elektryczna, ubezpieczenie, sprzątnięcie, konserwacja, woda budynkowa, przeglądy itp.)	-24 890,67	-2 479,49	-27 370,16

PREZES ZARZĄDU

mgr inż. Henryk Żęgota