


1 Maja 3

DANE FINANSOWE BUDYNKU ZA 2021r.

SKŁADNIK OPŁAT	WPŁYWY	WYDATKI	WYNIK
			+ nadwyżka
			- niedopłata
1. FUNDUSZ REMONTOWY:			
- bilans za okres 2000- 2020r.			35 358,35
- rok 2021 fundusz remontowy	29 616,00	124 886,99	-95 270,99
- stan na koniec 2021r.			-59 912,64
2. ENERGIA CIEPLNA - C.O.			
- 2021r.	76 888,23	75 246,16	1 642,07

3.WYNIK NA EKSPLOATACJI PODSTAWOWEJ	wynik na 31.12.2020r.	wynik za 2021r.	wynik na 31.12.2021r.
(koszty zarządzania, energia elektryczna, ubezpieczenie, sprzątnięcie, konserwacja, woda budynkowa, przeglądy itp.)	14 388,83	-627,04	13 761,79


PREZES ZARZĄDU
mgr inż. Henryk Żęgota

1 Maja 3b

DANE FINANSOWE BUDYNKU ZA 2021r.

SKŁADNIK OPŁAT	WPŁYWY	WYDATKI	WYNIK
			+ nadwyżka
			- niedopłata
1. FUNDUSZ REMONTOWY:			
- bilans za okres 2000- 2020r.			-68 965,66
- rok 2021 fundusz remontowy	20 457,60	2 155,25	18 302,35
- stan na koniec 2021r.			-50 663,31
2. ENERGIA CIEPLNA - C.O.			
- 2021r.	49 243,79	46 214,18	3 029,61

3.WYNIK NA EKSPLOATACJI PODSTAWOWEJ	wynik na 31.12.2020r.	wynik za 2021r.	wynik na 31.12.2021r.
(koszty zarządzania, energia elektryczna, ubezpieczenie, sprzątanie, konserwacja, woda budynkowa, przeglądy itp.)	1 962,60	1 886,74	3 849,34

PREZES ZARZĄDU

mgr inż. Henryk Żęgota

1 Maja 3c

DANE FINANSOWE BUDYNKU ZA 2021 r.

SKŁADNIK OPŁAT	WPŁYWY	WYDATKI	WYNIK
			+ nadwyżka
			- niedopłata
1. FUNDUSZ REMONTOWY:			
- bilans za okres 2000- 2020r.			-54 148,46
- rok 2021 fundusz remontowy	8 388,00	0,00	8 388,00
- stan na koniec 2021r.			-45 760,46
2. ENERGIA CIEPLNA - C.O.			
- 2021r.	41 808,00	30 188,21	11 619,79

3. WYNIK NA EKSPLOATACJI PODSTAWOWEJ	wynik na 31.12.2020r.	wynik za 2021r.	wynik na 31.12.2021r.
(koszty zarządzania, energia elektryczna, ubezpieczenie, sprzątanie, konserwacja, woda budynkowa, przeglądy itp.)	-3 344,41	142,39	-3 202,02

PREZES ZARZĄDU

mgr inż. Henryk Żęgota

1 Maja 4

DANE FINANSOWE BUDYNKU ZA 2021r.

SKŁADNIK OPŁAT	WPŁYWY	WYDATKI	WYNIK
			+ nadwyżka
			- niedopłata
1. FUNDUSZ REMONTOWY:			
- bilans za okres 2000- 2020r.			-28 976,39
- rok 2021 fundusz remontowy	39 882,96	2 907,69	36 975,27
- stan na koniec 2021r.			7 998,88
2. ENERGIA CIEPLNA - C.O.			
- 2021r.	103 704,46	92 122,24	11 582,22

3.WYNIK NA EKSPLOATACJI PODSTAWOWEJ	wynik na 31.12.2020r.	wynik za 2021r.	wynik na 31.12.2021r.
(koszty zarządzania, energia elektryczna, ubezpieczenie, sprzątanie, konserwacja, woda budynkowa, przeglądy itp.)	-9 216,05	-2 910,64	-12 126,69

PREZES ZARZADU
mgr inż. Henryk Żęgota

1 Maja 5

DANE FINANSOWE BUDYNKU ZA 2021r.

SKŁADNIK OPŁAT	WPŁYWY	WYDATKI	WYNIK
			+ nadwyżka
			- niedopłata
1. FUNDUSZ REMONTOWY:			
- bilans za okres 2000- 2020r.			-12 227,41
- rok 2021 fundusz remontowy	28 482,12	471,64	28 010,48
- stan na koniec 2021r.			15 783,07
2. ENERGIA CIEPLNA - C.O.			
- 2021r.	62 433,03	57 583,54	4 849,48

3.WYNIK NA EKSPLOATACJI PODSTAWOWEJ	wynik na 31.12.2020r	wynik za 2021r.	wynik na 31.12.2021r.
(koszty zarządzania, energia elektryczna, ubezpieczenie, sprzątanie, konserwacja, woda budynkowa, przeglądy itp.)	-14 750,04	2 059,80	-12 690,24

PREZES ZARZĄDU

mgr inż. Henryk Żegota

1 Maja 8, Klementowskiego 5, 7 DANE FINANSOWE BUDYNKU ZA 2021r.

SKŁADNIK OPŁAT	WPŁYWY	WYDATKI	WYNIK
			+ nadwyżka
			- niedopłata
1. FUNDUSZ REMONTOWY:			
- bilans za okres 2000- 2020r.			-78 635,10
- rok 2021 fundusz remontowy	60 010,36	4 495,54	55 514,82
- stan na koniec 2021r.			-23 120,28
2. ENERGIA CIEPLNA – C.O. ZA 2021R			
- 1 Maja 8	48 309,48	46 508,65	1 800,83
- Klementowskiego 5	52 983,97	43 436,16	9 547,81
- Klementowskiego 7	40 866,31	36 120,81	4 745,50

3.WYNIK NA EKSPLOATACJI PODSTAWOWEJ	wynik na 31.12.2020r.	wynik za 2021r.	wynik na 31.12.2021r.
(koszty zarządzania, energia elektryczna, ubezpieczenie, sprzątanie, konserwacja, woda budynkowa, przeglądy itp.)	-1 296,20	5 409,70	4 113,50

PREZES ZARZĄDU

mgr inż. Henryk Żagota

Klementowskiego 1, Klementowskiego 3 DANE FINANSOWE BUDYNKU ZA 2021r.

SKŁADNIK OPŁAT	WPŁYWY	WYDATKI	WYNIK
			+ nadwyżka
			- niedopłata
1. FUNDUSZ REMONTOWY:			
- bilans za okres 2000- 2020r.			-56 317,39
- rok 2021 fundusz remontowy	41 483,00	4 755,86	36 727,14
- stan na koniec 2021r.			-19 590,25
2. ENERGIA CIEPLNA – C.O. ZA 2021R			
- Klementowskiego 1	48 344,54	42 989,71	5 354,83
- Klementowskiego 3	48 344,54	43 611,97	4 732,56

3.WYNIK NA EKSPLOATACJI PODSTAWOWEJ	wynik na 31.12.2020r.	wynik za 2021r.	wynik na 31.12.2021r.
(koszty zarządzania, energia elektryczna, ubezpieczenie, sprzątnięcie, konserwacja, woda budynkowa, przeglądy itp.)	994,00	-5 187,30	-4 193,30

PREZES ZARZĄDU
mgr inż. Henryk Żęgota

Klementowskiego 15

DANE FINANSOWE BUDYNKU ZA 2021r.

SKŁADNIK OPŁAT	WPŁYWY	WYDATKI	WYNIK
			+ nadwyżka
			- niedopłata
1. FUNDUSZ REMONTOWY:			
- bilans za okres 2000- 2020r.			84 157,68
- rok 2021 fundusz remontowy	37 790,52	41 208,34	-3 417,82
- stan na koniec 2021r.			80 739,86
2. ENERGIA CIEPLNA - C.O.			
- 2021r.	85 852,68	74 584,99	11 267,70

3. WYNIK NA EKSPLOATACJI PODSTAWOWEJ	wynik na 31.12.2020r.	wynik za 2021r.	wynik na 31.12.2021r.
(koszty zarządzania, energia elektryczna, ubezpieczenie, sprzątanie, konserwacja, woda budynkowa, przeglądy itp.)	16 438,62	5 941,44	22 380,06

PREZES ZARZĄDU

mgr inż. Henryk Żegota



Rybacka 14A

DANE FINANSOWE BUDYNKU ZA 2021r.

SKŁADNIK OPŁAT	WPŁYWY	WYDATKI	WYNIK
			+ nadwyżka
			- niedopłata
1. FUNDUSZ REMONTOWY:			
- bilans za okres 2000- 2020r.			19 479,11
- rok 2021 fundusz remontowy	29 566,00	140 217,63	-110 651,63
- stan na koniec 2021r.			-91 172,52
2. ENERGIA CIEPLNA - C.O.			
- 2021r.	74 608,48	72 319,83	2 288,65

3.WYNIK NA EKSPLOATACJI PODSTAWOWEJ	wynik na 31.12.2020r.	wynik za 2021r.	wynik na 31.12.2021r.
(koszty zarządzania, energia elektryczna, ubezpieczenie, sprzątanie, konserwacja, woda budynkowa, przeglądy itp.)	-11 319,12	-882,58	-12 201,70

PREZES ZARZĄDU
mgr inż. Henryk Żegota

Rybacka 20A

DANE FINANSOWE BUDYNKU ZA 2021r.

SKŁADNIK OPŁAT	WPŁYWY	WYDATKI	WYNIK
			+ nadwyżka
			- niedopłata
1. FUNDUSZ REMONTOWY:			
- bilans za okres 2000- 2020r.			131 577,97
- rok 2021 fundusz remontowy	29 522,00	126 856,75	-97 334,75
- stan na koniec 2021r.			34 243,22
2. ENERGIA CIEPLNA - C.O.			
- 2021r.	74 590,95	73 750,01	840,94

3.WYNIK NA EKSPLOATACJI PODSTAWOWEJ	wynik na 31.12.2020r.	wynik za 2021r.	wynik na 31.12.2021r.
(koszty zarządzania, energia elektryczna, ubezpieczenie, sprzątanie, konserwacja, woda budynkowa, przeglądy itp.)	11 486,05	-3 734,77	7 751,28


PREZES ZARZĄDU
mgr inż. Henryk Żęgota

Rybacka 22

DANE FINANSOWE BUDYNKU ZA 2021 r.

SKŁADNIK OPŁAT	WPŁYWY	WYDATKI	WYNIK
			+ nadwyżka
			- niedopłata
1. FUNDUSZ REMONTOWY:			
- bilans za okres 2000- 2020r.			-19 933,88
- rok 2021 fundusz remontowy	22 428,48	3 585,12	18 843,36
- stan na koniec 2021r.			-1 090,52
2. ENERGIA CIEPLNA - C.O.			
- 2021r.	56 560,10	56 376,96	183,13

3. WYNIK NA EKSPLOATACJI PODSTAWOWEJ	wynik na 31.12.2020r.	wynik za 2021r.	wynik na 31.12.2021r.
(koszty zarządzania, energia elektryczna, ubezpieczenie, sprzątanie, konserwacja, woda budynkowa, przeglądy itp.)	8 705,48	3 444,30	12 149,78

PREZES ZARZĄDU
mgr inż. Henryk Żegota

Rybacka 26

DANE FINANSOWE BUDYNKU ZA 2021r.

SKŁADNIK OPŁAT	WPŁYWY	WYDATKI	WYNIK
			+ nadwyżka
			- niedopłata
1. FUNDUSZ REMONTOWY:			
- bilans za okres 2000- 2020r.			-60 701,81
- rok 2021 fundusz remontowy	22 500,60	494,83	22 005,77
- stan na koniec 2021r.			-38 696,04
2. ENERGIA CIEPLNA - C.O.			
- 2021r.	56 542,42	49 930,68	6 611,74

3.WYNIK NA EKSPLOATACJI PODSTAWOWEJ	wynik na 31.12.2020r.	wynik za 2021r.	wynik na 31.12.2021r.
(koszty zarządzania, energia elektryczna, ubezpieczenie, sprzątanie, konserwacja, woda budynkowa, przeglądy itp.)	-13 860,07	453,41	-13 406,66

PREZES ZARZĄDU

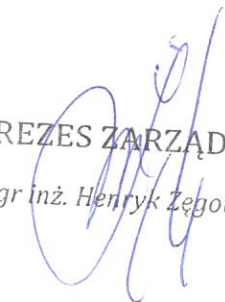
mar inż. Henryk Żegota

Kwiatowa 4

DANE FINANSOWE BUDYNKU ZA 2021r.

SKŁADNIK OPŁAT	WPŁYWY	WYDATKI	WYNIK
			+ nadwyżka
			- niedopłata
1. FUNDUSZ REMONTOWY:			
- bilans za okres 2000- 2020 r.			6 796,89
- rok 2021 fundusz remontowy	30 984,00	473,45	30 510,55
- stan na koniec 2021r.			37 307,44
2. ENERGIA CIEPLNA - C.O.			
- 2021r.	74 846,19	67 925,80	6 920,39

3.WYNIK NA EKSPLOATACJI PODSTAWOWEJ	wynik na 31.12.2020r.	wynik za 2021r.	wynik na 31.12.2021r.
(koszty zarządzania, energia elektryczna, ubezpieczenie, sprzątanie, konserwacja, woda budynkowa, przeglądy itp.)	-7 862,48	2 352,84	-5 509,64


PREZES ZARZĄDU
mgr inż. Henryk Żęgota

Kwiatowa 6

DANE FINANSOWE BUDYNKU ZA 2021r.

SKŁADNIK OPŁAT	WPŁYWY	WYDATKI	WYNIK
			+ nadwyżka
			- niedopłata
1. FUNDUSZ REMONTOWY:			
- bilans za okres 2000- 2020r.			-22 038,57
- rok 2021 fundusz remontowy	31 003,04	2 745,56	28 257,48
- stan na koniec 2021r.			6 218,91
2. ENERGIA CIEPLNA - C.O.			
- 2021r.	67 798,08	47 177,12	20 620,96

3.WYNIK NA EKSPLOATACJI PODSTAWOWEJ	wynik na 31.12.2020r.	wynik za 2021r.	wynik na 31.12.2021r.
(koszty zarządzania, energia elektryczna, ubezpieczenie, sprzątanie, konserwacja, woda budynkowa, przeglądy itp.)	8 213,56	-1 920,44	6 293,12

PREZES ZARZĄDU

mgr inż. Henryk Żegota

Kościuszki 1

DANE FINANSOWE BUDYNKU ZA 2021r.

SKŁADNIK OPŁAT	WPŁYWY	WYDATKI	WYNIK
			+ nadwyżka
			- niedopłata
1. FUNDUSZ REMONTOWY:			
- bilans za okres 2000- 2020 r.			-39 784,97
- rok 2021 fundusz remontowy	29 496,20	4 225,26	25 270,94
- stan na koniec 2021r.			-14 514,03
2. ENERGIA CIEPLNA - C.O.			
- 2021r.	62 515,83	54 023,56	8 492,28

3.WYNIK NA EKSPLOATACJI PODSTAWOWEJ	wynik na 31.12.2020r.	wynik za 2021r.	wynik na 31.12.2021r.
(koszty zarządzania, energia elektryczna, ubezpieczenie, sprzątanie, konserwacja, woda budynkowa, przeglądy itp.)	-13 131,22	-1 452,85	-14 584,07

PREZES ZARZĄDU
mgr inż. Henryk Żęgota

Kościuszki 3

DANE FINANSOWE BUDYNKU ZA 2021r.

SKŁADNIK OPŁAT	WPŁYWY	WYDATKI	WYNIK
			+ nadwyżka
			- niedopłata
1. FUNDUSZ REMONTOWY:			
- bilans za okres 2000- 2020r.			5 230,88
- rok 2021 fundusz remontowy	26 804,52	4 538,88	22 265,64
- stan na koniec 2021r.			27 496,52
2. ENERGIA CIEPLNA - C.O.			
- 2021r.	57 520,02	40 425,55	17 094,47

3.WYNIK NA EKSPLOATACJI PODSTAWOWEJ	wynik na 31.12.2020r.	wynik za 2021r.	wynik na 31.12.2021r.
(koszty zarządzania, energia elektryczna, ubezpieczenie, sprzątanie, konserwacja, woda budynkowa, przeglądy itp.)	1 115,09	-1 112,91	2,18

PREZES ZARZĄDU

mgr inż. Henryk Żegota

Lipowa 1, Kościuszki 5

DANE FINANSOWE BUDYNKU ZA 2021 r.

SKŁADNIK OPŁAT	WPŁYWY	WYDATKI	WYNIK
			+ nadwyżka
			- niedopłata
1. FUNDUSZ REMONTOWY:			
- bilans za okres 2000- 2020 r.			-104 166,07
- rok 2021 fundusz remontowy	53 471,36	37 174,06	16 297,30
- stan na koniec 2021r.			-87 868,77
2. ENERGIA CIEPLNA – C.O. ZA 2021R.			
- Lipowa 1	72 260,35	71 194,37	1 065,98
- Kościuszki 5	46 856,06	43 096,20	3 759,86
3. WYNIK NA EKSPLOATACJI PODSTAWOWEJ			
(koszty zarządzania, energia elektryczna, ubezpieczenie, sprzątnięcie, konserwacja, woda budynkowa, przeglądy itp.)	wynik na 31.12.2020r.	wynik za 2021r.	wynik na 31.12.2021r.
	-2 519,64	-2 099,45	-4 619,09

PREZES ZARZĄDU

mgr inż. Henryk Żęgota

Lipowa 2

DANE FINANSOWE BUDYNKU ZA 2021r.

SKŁADNIK OPŁAT	WPŁYWY	WYDATKI	WYNIK
			+ nadwyżka - niedopłata
1. FUNDUSZ REMONTOWY:			
- bilans za okres 2000- 2020r.			-160 393,29
- rok 2021 fundusz remontowy	35 880,80	29 368,54	6 512,26
- stan na koniec 2021r.			-153 881,03
2. ENERGIA CIEPLNA - C.O.			
- 2021r.	89 600,01	82 778,24	6 821,78

3. WYNIK NA EKSPLOATACJI PODSTAWOWEJ	wynik na 31.12.2020r.	wynik za 2021r.	wynik na 31.12.2021r.
(koszty zarządzania, energia elektryczna, ubezpieczenie, sprzątanie, konserwacja, woda budynkowa, przeglądy itp.)	12 552,77	1 255,15	13 807,92

PREZES ZARZĄDU
mgr inż. Henryk Żęgota



Lipowa 3

DANE FINANSOWE BUDYNKU ZA 2021r.

SKŁADNIK OPŁAT	WPŁYWY	WYDATKI	WYNIK
			+ nadwyżka
			- niedopłata
1. FUNDUSZ REMONTOWY:			
- bilans za okres 2000- 2020r.			-57 960,48
- rok 2021 fundusz remontowy	36 594,36	24 578,73	12 015,63
- stan na koniec 2021r.			-45 944,85
2. ENERGIA CIEPLNA - C.O.			
- 2021r.	91 638,90	80 385,70	11 253,20

3.WYNIK NA EKSPLOATACJI PODSTAWOWEJ	wynik na 31.12.2020r.	wynik za 2021r.	wynik na 31.12.2021r.
(koszty zarządzania, energia elektryczna, ubezpieczenie, sprzątnięcie, konserwacja, woda budynkowa, przeglądy itp.)	4 613,56	6 809,07	11 422,63


PREZES ZARZĄDU
mgr inż. Henryk Żęgota

Lipowa 7

DANE FINANSOWE BUDYNKU ZA 2021 r.

SKŁADNIK OPŁAT	WPŁYWY	WYDATKI	WYNIK
			+ nadwyżka
			- niedopłata
1. FUNDUSZ REMONTOWY:			
- bilans za okres 2000- 2020r.			-7 603,98
- rok 2021 fundusz remontowy	22 427,60	733,91	21 693,69
- stan na koniec 2021r.			14 089,71
2. ENERGIA CIEPLNA - C.O.			
- 2021r.	58 291,67	61 636,84	-3 345,17

3.WYNIK NA EKSPLOATACJI PODSTAWOWEJ	wynik na 31.12.2020r.	wynik za 2021r.	wynik na 31.12.2021r.
(koszty zarządzania, energia elektryczna, ubezpieczenie, sprzątanie, konserwacja, woda budynkowa, przeglądy itp.)	11 310,36	-1 214,90	10 095,46

PREZES ZARZĄDU
mgr inż. Henryk Żęgota

Lipowa 8

DANE FINANSOWE BUDYNKU ZA 2021r.

SKŁADNIK OPŁAT	WPŁYWY	WYDATKI	WYNIK
			+ nadwyżka
			- niedopłata
1. FUNDUSZ REMONTOWY:			
- bilans za okres 2000- 2020r.			404,76
- rok 2021 fundusz remontowy	11 573,96	6 595,35	4 978,61
- stan na koniec 2021r.			5 383,37
2. ENERGIA CIEPLNA - C.O.			
- 2021r.	27 426,88	20 746,31	6 680,57

3.WYNIK NA EKSPLOATACJI PODSTAWOWEJ	wynik na 31.12.2020r.	wynik za 2021r.	wynik na 31.12.2021r.
(koszty zarządzania, energia elektryczna, ubezpieczenie, sprzątanie, konserwacja, woda budynkowa, przeglądy itp.)	-1 733,54	-1 572,21	-3 305,75

PREZES ZARZĄDU

mgr inż. Henryk Żegota

Lipowa 12

DANE FINANSOWE BUDYNKU ZA 2021r.

SKŁADNIK OPŁAT	WPŁYWY	WYDATKI	WYNIK
			+ nadwyżka
			- niedopłata
1. FUNDUSZ REMONTOWY:			
- bilans za okres 2000- 2020r.			56 148,64
- rok 2021 fundusz remontowy	31 233,00	1 327,62	29 905,38
- stan na koniec 2021r.			86 054,02
2. ENERGIA CIEPLNA - C.O.			
- 2021r.	78 008,63	71 929,42	6 079,21

3. WYNIK NA EKSPLOATACJI PODSTAWOWEJ	wynik na 31.12.2020r.	wynik za 2021r.	wynik na 31.12.2021r.
(koszty zarządzania, energia elektryczna, ubezpieczenie, sprzątanie, konserwacja, woda budynkowa, przeglądy itp.)	21 150,76	1 647,54	22 798,30

PREZES ZARZĄDU
mgr inż. Henryk Żęgota




Okopowa 1

DANE FINANSOWE BUDYNKU ZA 2021r.

SKŁADNIK OPŁAT	WPŁYWY	WYDATKI	WYNIK
			+ nadwyżka
			- niedopłata
1. FUNDUSZ REMONTOWY:			
- bilans za okres 2000- 2020r.			46 604,90
- rok 2021 fundusz remontowy	15 650,64	22 719,50	-7 068,86
- stan na koniec 2021r.			39 536,04
2. ENERGIA CIEPLNA - C.O.			
- 2021r.	43 727,83	40 778,46	2 949,37

3.WYNIK NA EKSPLOATACJI PODSTAWOWEJ	wynik na 31.12.2020r.	wynik za 2021r.	wynik na 31.12.2021r.
(koszty zarządzania, energia elektryczna, ubezpieczenie, sprzątanie, konserwacja, woda budynkowa, przeglądy itp.)	8 140,28	-1 773,80	6 366,48

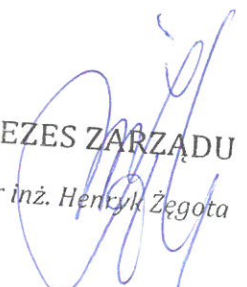

PREZES ZARZĄDU
mgr inż. Henryk Zęgota

Okopowa 3

DANE FINANSOWE BUDYNKU ZA 2021r.

SKŁADNIK OPŁAT	WPŁYWY	WYDATKI	WYNIK
			+ nadwyżka
			- niedopłata
1. FUNDUSZ REMONTOWY:			
- bilans za okres 2000- 2020r.			34 808,17
- rok 2021 fundusz remontowy	21 565,40	244,80	21 320,60
- stan na koniec 2021r.			56 128,77
2. ENERGIA CIEPLNA - C.O.			
- 2021r.	54 442,08	54 281,40	160,67

3.WYNIK NA EKSPLOATACJI PODSTAWOWEJ	wynik na 31.12.2020r.	wynik za 2021r.	wynik na 31.12.2021r.
(koszty zarządzania, energia elektryczna, ubezpieczenie, sprzątanie, konserwacja, woda budynkowa, przeglądy itp.)	17 452,78	3 392,16	20 844,94


PREZES ZARZĄDU
mgr inż. Henryk Żegota

Piaskowa 1

DANE FINANSOWE BUDYNKU ZA 2021r.

SKŁADNIK OPŁAT	WPŁYWY	WYDATKI	WYNIK
			+ nadwyżka
			- niedopłata
1. FUNDUSZ REMONTOWY:			
- bilans za okres 2000- 2020r.			-1 314,38
- rok 2021 fundusz remontowy	47 945,28	3 112,01	44 833,27
- stan na koniec 2021r.			43 518,89
2. ENERGIA CIEPLNA - C.O.			
- 2021r.	101 074,08	69 571,19	31 502,89

3.WYNIK NA EKSPLOATACJI PODSTAWOWEJ	wynik na 31.12.2020r.	wynik za 2021r.	wynik na 31.12.2021r.
(koszty zarządzania, energia elektryczna, ubezpieczenie, sprzątanie, konserwacja, woda budynkowa, przeglądy itp.)	16 214,51	1 869,90	18 084,41

PREZESZARZĄDU
mgr inż. Henryk Żegota


Mickiewicza 4, 6, 14, 16

DANE FINANSOWE BUDYNKU ZA 2021r.

SKŁADNIK OPŁAT	WPŁYWY	WYDATKI	WYNIK
			+ nadwyżka - niedopłata
1. FUNDUSZ REMONTOWY:			
- bilans za okres 2000- 2020r.			-125 530,02
- rok 2021 fundusz remontowy	94 649,52	48 590,65	46 058,87
- stan na koniec 2021r.			-79 471,15
2. ENERGIA CIEPLNA – C.O. ZA 2021R			
- Mickiewicza 4,6	103 391,04	61 137,83	42 253,21
- Mickiewicza 14	62 395,17	52 482,99	9 912,18
- Mickiewicza 16	32 913,47	27 700,37	5 213,10

3.WYNIK NA EKSPLOATACJI PODSTAWOWEJ	wynik na 31.12.2020r.	wynik za 2021r.	wynik na 31.12.2021r.
(koszty zarządzania, energia elektryczna, ubezpieczenie, sprzątnięcie, konserwacja, woda budynkowa, przeglądy itp.)	-35 854,51	122,81	-35 731,70

PREZES ZARZĄDU
mgr inż. Henryk Żęgota



Mickiewicza 8, 10, 12

DANE FINANSOWE BUDYNKU ZA 2021r.

SKŁADNIK OPŁAT	WPŁYWY	WYDATKI	WYNIK
			+ nadwyżka
			- niedopłata
1. FUNDUSZ REMONTOWY:			
- bilans za okres 2000- 2020 r.			-104 038,76
- rok 2021 fundusz remontowy	106 831,92	99 570,39	7 261,53
- stan na koniec 2021r.			-96 777,23
2. ENERGIA CIEPLNA – C.O. ZA 2021R			
- Mickiewicza 8	60 795,84	35 609,01	25 186,83
- Mickiewicza 10	76 202,74	61 243,08	14 959,67
- Mickiewicza 12	98 473,85	79 159,96	19 313,89

3.WYNIK NA EKSPLOATACJI PODSTAWOWEJ	wynik na 31.12.2020r	wynik za 2021r.	wynik na 31.12.2021r.
(koszty zarządzania, energia elektryczna, ubezpieczenie, sprzątanie, konserwacja, woda budynkowa, przeglądy itp.)	645,56	3 926,02	4 571,58

PREZES ZARZĄDU

mgr inż. Henryk Żęgota

Dworcowa 13

DANE FINANSOWE BUDYNKU ZA 2021r.

SKŁADNIK OPŁAT	WPŁYWY	WYDATKI	WYNIK
			+ nadwyżka
			- niedopłata
1. FUNDUSZ REMONTOWY:			
- bilans za okres 2000- 2020r.			-59 701,69
- rok 2021 fundusz remontowy	47 373,48	41 863,36	5 510,12
- stan na koniec 2021r.			-54 191,57
2. ENERGIA CIEPLNA - C.O.			
- 2021r.	108 367,47	67 201,00	41 166,47

3.WYNIK NA EKSPLOATACJI PODSTAWOWEJ	wynik na 31.12.2020r.	wynik za 2021r.	wynik na 31.12.2021r.
(koszty zarządzania, energia elektryczna, ubezpieczenie, sprzątnięcie, konserwacja, woda budynkowa, przeglądy itp.)	-14 829,64	-1 670,51	-16 500,15

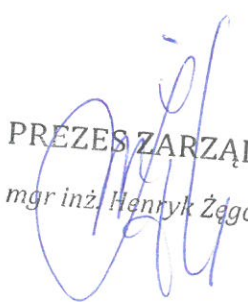
PREZES ZARZĄDU
mgr inż. Henryk Żegota

Gałczyńskiego 1

DANE FINANSOWE BUDYNKU ZA 2021r.

SKŁADNIK OPŁAT	WPŁYWY	WYDATKI	WYNIK
			+ nadwyżka
			- niedopłata
1. FUNDUSZ REMONTOWY:			
- bilans za okres 2000- 2020r.			22 050,17
- rok 2021 fundusz remontowy	27 596,48	79 175,64	-51 579,16
- stan na koniec 2020r.			29 528,99
2. ENERGIA CIEPLNA - C.O.			
- 2021r.	71 279,58	72 108,97	-829,39

3.WYNIK NA EKSPLOATACJI PODSTAWOWEJ	wynik na 31.12.2020r.	wynik za 2021r.	wynik na 31.12.2021r.
(koszty zarządzania, energia elektryczna, ubezpieczenie, sprzątanie, konserwacja, woda budynkowa, przeglądy itp.)	-7 263,97	2 028,60	-5 235,37


PREZES ZARZĄDU
mgr inż. Henryk Żegota

Gałczyńskiego 3

DANE FINANSOWE BUDYNKU ZA 2021r.

SKŁADNIK OPŁAT	WPŁYWY	WYDATKI	WYNIK
			+ nadwyżka
			- niedopłata
1. FUNDUSZ REMONTOWY:			
- bilans za okres 2000- 2020r.			-28 902,96
- rok 2021 fundusz remontowy	27 708,60	105 870,78	-78 162,18
- stan na koniec 2021r.			-107 065,14
2. ENERGIA CIEPLNA - C.O.			
- 2021r.	71 279,58	62 982,47	8 297,11

3.WYNIK NA EKSPLOATACJI PODSTAWOWEJ	wynik na 31.12.2020r.	wynik za 2021r.	wynik na 31.12.2021r.
(koszty zarządzania, energia elektryczna, ubezpieczenie, sprzątanie, konserwacja, woda budynkowa, przeglądy itp.)	-24 812,58	-3 050,28	-27 862,86

PREZES ZARZĄDU

mgr inż. Henryk Żegota

Gałczyńskiego 5

DANE FINANSOWE BUDYNKU ZA 2021r.

SKŁADNIK OPŁAT	WPŁYWY	WYDATKI	WYNIK
			+ nadwyżka
			- niedopłata
1. FUNDUSZ REMONTOWY:			
- bilans za okres 2000- 2020r.			138 232,79
- rok 2021 fundusz remontowy	41 795,00	17 117,91	24 677,09
- stan na koniec 2021r.			162 909,88
2. ENERGIA CIEPLNA - C.O.			
- 2021r.	91 116,43	70 581,43	20 535,00

3.WYNIK NA EKSPLOATACJI PODSTAWOWEJ	wynik na 31.12.2020r.	wynik za 2021r.	wynik na 31.12.2021r.
(koszty zarządzania, energia elektryczna, ubezpieczenie, sprzątanie, konserwacja, woda budynkowa, przeglądy itp.)	19 511,77	2 609,58	22 121,35

PREZES ZARZĄDU

mgr inż. Henryk Żegota

Gałczyńskiego 7

DANE FINANSOWE BUDYNKU ZA 2021r.

SKŁADNIK OPŁAT	WPŁYWY	WYDATKI	WYNIK
			+ nadwyżka
			- niedopłata
1. FUNDUSZ REMONTOWY:			
- bilans za okres 2000- 2020r.			-5 930,16
- rok 2021 fundusz remontowy	39 006,80	1 167,61	37 839,19
- stan na koniec 2021r.			31 909,03
2. ENERGIA CIEPLNA - C.O.			
- 2021r.	85 103,21	76 754,92	8 348,29

3.WYNIK NA EKSPLOATACJI PODSTAWOWEJ	wynik na 31.12.2020r.	wynik za 2021r.	wynik na 31.12.2021r.
(koszty zarządzania, energia elektryczna, ubezpieczenie, sprzątanie, konserwacja, woda budynkowa, przeglądy itp.)	1 513,76	4 795,51	6 309,27

PREZES ZARZĄDU

mgr inż. Henryk Żegota

Jagodna 8

DANE FINANSOWE BUDYNKU ZA 2021r.

SKŁADNIK OPŁAT	WPŁYWY	WYDATKI	WYNIK
			+ nadwyżka
			- niedopłata
1. FUNDUSZ REMONTOWY:			
- bilans za okres 2000- 2020r.			-92 268,11
- rok 2021 fundusz remontowy	26 848,80	1 115,85	25 732,95
- stan na koniec 2021r.			-66 535,16
2. ENERGIA CIEPLNA - C.O.			
- 2021r.	45 751,68	33 184,61	12 567,07

3.WYNIK NA EKSPLOATACJI PODSTAWOWEJ	wynik na 31.12.2020r.	wynik za 2021r.	wynik na 31.12.2021r.
(koszty zarządzania, energia elektryczna, ubezpieczenie, sprzątanie, konserwacja, woda budynkowa, przeglądy itp.)	-10 967,33	-8,51	-10 975,84

PREZES ZARZĄDU
mgr inż. Henryk Żęgota

Warszawska 49 A

DANE FINANSOWE BUDYNKU ZA 2021r.

SKŁADNIK OPŁAT	WPŁYWY	WYDATKI	WYNIK
			+ nadwyżka
			- niedopłata
1. FUNDUSZ REMONTOWY:			
- bilans za okres 2000- 2020r.			-35 689,53
- rok 2021 fundusz remontowy	21 318,48	859,70	20 458,78
- stan na koniec 2021r.			-15 230,75
2. ENERGIA CIEPLNA - C.O.			
- 2021r.	40 168,80	28 685,14	11 483,66

3.WYNIK NA EKSPLOATACJI PODSTAWOWEJ	wynik na 31.12.2020r.	wynik za 2021r.	wynik na 31.12.2021r.
(koszty zarządzania, energia elektryczna, ubezpieczenie, sprzątanie, konserwacja, woda budynkowa, przeglądy itp.)	-3 911,90	1 664,95	-2 246,95

PREZES ZARZĄDU
mgr inż. Henryk Żegota

Wojska Polskiego 90

DANE FINANSOWE BUDYNKU ZA 2021r.

SKŁADNIK OPŁAT	WPŁYWY	WYDATKI	WYNIK
			+ nadwyżka
			- niedopłata
1. FUNDUSZ REMONTOWY:			
- bilans za okres 2000- 2020r.			60 678,15
- rok 2021 fundusz remontowy	37 682,88	2 920,82	34 762,06
- stan na koniec 2021r.			95 440,21
2. ENERGIA CIEPLNA - C.O.			
- 2021r.	79 522,60	60 532,24	18 990,36

3. WYNIK NA EKSPLOATACJI PODSTAWOWEJ	wynik na 31.12.2020r.	wynik za 2021r.	wynik na 31.12.2021r.
(koszty zarządzania, energia elektryczna, ubezpieczenie, sprzątanie, konserwacja, woda budynkowa, przeglądy itp.)	-6 685,89	190,47	-6 495,42

PREZES ZARZĄDU

mgr inż. Henryk Żęgota

Wojska Polskiego 92

DANE FINANSOWE BUDYNKU ZA 2021r.

SKŁADNIK OPŁAT	WPŁYWY	WYDATKI	WYNIK
			+ nadwyżka
			- niedopłata
1. FUNDUSZ REMONTOWY:			
- bilans za okres 2000- 2020r.			-38 123,99
- rok 2021 fundusz remontowy	19 216,80	0,00	19 216,80
- stan na koniec 2021r.			-18 907,19
2. ENERGIA CIEPLNA - C.O.			
- 2021r.	42 299,21	30 016,46	12 282,74

3. WYNIK NA EKSPLOATACJI PODSTAWOWEJ	wynik na 31.12.2020r.	wynik za 2021r.	wynik na 31.12.2021r.
(koszty zarządzania, energia elektryczna, ubezpieczenie, sprzątanie, konserwacja, woda budynkowa, przeglądy itp.)	-838,01	1 374,64	536,63


PREZES ZARZĄDU
mgr inż. Henryk Żegota

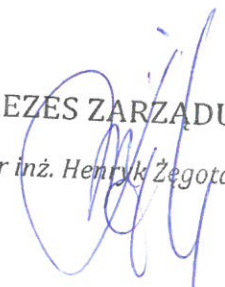
Wołodyjowskiego 15

DANE FINANSOWE BUDYNKU ZA 2021r.

SKŁADNIK OPŁAT	WPŁYWY	WYDATKI	WYNIK
			+ nadwyżka
			- niedopłata
1. FUNDUSZ REMONTOWY:			
- bilans za okres 2000- 2020r.			11 263,07
- rok 2021 fundusz remontowy	27 885,60	140 376,04	-112 490,44
- stan na koniec 2021r.			-101 227,37
2. ENERGIA CIEPLNA - C.O.			
- 2021r.	59 254,57	40 632,71	18 621,87

3.WYNIK NA EKSPLOATACJI PODSTAWOWEJ	wynik na 31.12.2020r.	wynik za 2021r.	wynik na 31.12.2021r.
(koszty zarządzania, energia elektryczna, ubezpieczenie, sprzątanie, konserwacja, woda budynkowa, przeglądy itp.)	10 891,40	2 232,72	13 124,12

PREZES ZARZĄDU
mgr inż. Henryk Żegota




Wołodyjowskiego 17

DANE FINANSOWE BUDYNKU ZA 2021r.

SKŁADNIK OPŁAT	WPŁYWY	WYDATKI	WYNIK
			+ nadwyżka
			- niedopłata
1. FUNDUSZ REMONTOWY:			
- bilans za okres 2000- 2020r.			37 955,12
- rok 2021 fundusz remontowy	29 716,20	71 621,39	-41 905,19
- stan na koniec 2021r.			-3 950,07
2. ENERGIA CIEPLNA - C.O.			
- 2021r.	63 334,42	41 035,49	22 298,93

3.WYNIK NA EKSPLOATACJI PODSTAWOWEJ	wynik na 31.12.2020r.	wynik za 2021r.	wynik na 31.12.2021r.
(koszty zarządzania, energia elektryczna, ubezpieczenie, sprzątanie, konserwacja, woda budynkowa, przeglądy itp.)	-9 522,08	-187,85	-9 709,93


PREZES ZARZĄDU
mgr inż. Henryk Żęgota

Wołodyjowskiego 19

DANE FINANSOWE BUDYNKU ZA 2021r.

SKŁADNIK OPŁAT	WPŁYWY	WYDATKI	WYNIK
			+ nadwyżka
			- niedopłata
1. FUNDUSZ REMONTOWY:			
- bilans za okres 2000- 2020r.			84 390,26
- rok 2021 fundusz remontowy	44 174,40	1 035,25	43 139,15
- stan na koniec 2021r.			127 529,41
2. ENERGIA CIEPLNA - C.O.			
- 2021r.	93 660,69	71 727,62	21 933,06

3.WYNIK NA EKSPLOATACJI PODSTAWOWEJ	wynik na 31.12.2020r.	wynik za 2021r.	wynik na 31.12.2021r.
(koszty zarządzania, energia elektryczna, ubezpieczenie, sprzątanie, konserwacja, woda budynkowa, przeglądy itp.)	-4 959,25	467,97	-4 491,28


PREZES ZARZĄDU
mgr inż. Henryk Żagota

Zagłoby 2

DANE FINANSOWE BUDYNKU ZA 2021 r.

SKŁADNIK OPŁAT	WPŁYWY	WYDATKI	WYNIK
			+ nadwyżka
			- niedopłata
1. FUNDUSZ REMONTOWY:			
- bilans za okres 2000- 2020r.			-18 844,57
- rok 2021 fundusz remontowy	54 751,20	150 488,72	-95 737,52
- stan na koniec 2021r.			-114 582,09
2. ENERGIA CIEPLNA - C.O.			
- 2021r.	91 508,01	67 965,19	23 542,83

3.WYNIK NA EKSPLOATACJI PODSTAWOWEJ	wynik na 31.12.2020r.	wynik za 2021r.	wynik na 31.12.2021r.
(koszty zarządzania, energia elektryczna, ubezpieczenie, sprzątanie, konserwacja, woda budynkowa, przeglądy itp.)	-4 041,44	616,43	-3 425,01

PREZES ZARZĄDU
mgr inż. Henryk Żegota



Zagłoby 4

DANE FINANSOWE BUDYNKU ZA 2021r.

SKŁADNIK OPŁAT	WPŁYWY	WYDATKI	WYNIK
			+ nadwyżka
			- niedopłata
1. FUNDUSZ REMONTOWY:			
- bilans za okres 2000- 2020r.			30 260,02
- rok 2021 fundusz remontowy	41 302,80	38 845,07	2 457,73
- stan na koniec 2021r.			32 717,75
2. ENERGIA CIEPLNA - C.O.			
- 2021r.	84 668,53	64 254,38	20 414,15

3. WYNIK NA EKSPLOATACJI PODSTAWOWEJ	wynik na 31.12.2020r.	wynik za 2021r.	wynik na 31.12.2021r.
(koszty zarządzania, energia elektryczna, ubezpieczenie, sprzątanie, konserwacja, woda budynkowa, przeglądy itp.)	-12 404,41	-555,48	-12 959,89

PREZES ZARZĄDU
mgr inż. Henryk Żegota

Zagłoby 6

DANE FINANSOWE BUDYNKU ZA 2021r.

SKŁADNIK OPŁAT	WPŁYWY	WYDATKI	WYNIK
			+ nadwyżka
			- niedopłata
1. FUNDUSZ REMONTOWY:			
- bilans za okres 2000- 2021r.			-45 059,38
- rok 2021 fundusz remontowy	39 117,75	49 484,07	-10 366,32
- stan na koniec 2021r.			-55 425,70
2. ENERGIA CIEPLNA - C.O.			
- 2021r.	85 516,52	52 263,79	33 252,73

3.WYNIK NA EKSPLOATACJI PODSTAWOWEJ	wynik na 31.12.2020r.	wynik za 2021r.	wynik na 31.12.2021r.
(koszty zarządzania, energia elektryczna, ubezpieczenie, sprzątanie, konserwacja, woda budynkowa, przeglądy itp.)	-3 079,95	1 801,56	-1 278,39

PREZES ZARZĄDU
mgr inż. Henryk Żegota

Zagłoby 10

DANE FINANSOWE BUDYNKU ZA 2021r.

SKŁADNIK OPŁAT	WPŁYWY	WYDATKI	WYNIK
			+ nadwyżka
			- niedopłata
1. FUNDUSZ REMONTOWY:			
- bilans za okres 2000- 2020r.			-17 096,89
- rok 2021 fundusz remontowy	46 887,00	1 553,07	45 333,93
- stan na koniec 2021r.			28 237,04
2. ENERGIA CIEPLNA - C.O.			
- 2021r.	92 330,26	64 894,42	27 435,84

3. WYNIK NA EKSPLOATACJI PODSTAWOWEJ	wynik na 31.12.2020r	wynik za 2021r.	wynik na 31.12.2021r.
(koszty zarządzania, energia elektryczna, ubezpieczenie, sprzątnięcie, konserwacja, woda budynkowa, przeglądy itp.)	-27 370,16	-2 014,86	-29 385,02

PREZES ZARZĄDU

mgr inż. Henryk Żęgota